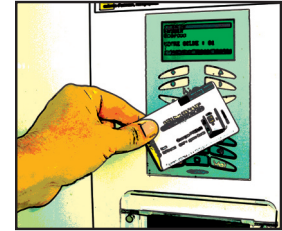



# LE POINT CONTAINOR®


**1** Apposez votre badge contre le dessin central en dessous de l'écran d'affiche **OU** composez votre code d'accès à 6 chiffres sur le clavier et appuyez sur la touche « Val ».



**2** Au signal sonore, ouvrez la porte et déposez votre emballage homologué sur la tablette.



**3** Assurez-vous de bien refermer la porte, pour permettre l'impression du ticket.



**4** N'oubliez pas de prendre votre bon de pris en charge (ticket imprimé).



**5** Bien refermer le volet de protection

Gestionnaire

**GAP** Hygiène Santé

INFOS Point CONTAINOR®

**N° Indigo 0 820 207 240**

Coût d'un appel local

**N'abandonnez en aucun cas vos déchets d'activités de soins à risques infectieux sur la voie publique ou devant le Point CONTAINOR®.**

## DÉCHETS AUTORISÉS

Piquant / Coupants / Tranchants : aiguilles, ampoules, scalpels, lames, etc.

Déchets mous : compresses, pansements, sondes, drains, flacons, seringues, alèses, etc.

## DÉCHETS EXCLUS

Produits à risques chimiques ou toxiques, bombes aérosols, pièces anatomiques identifiables, cadavres d'animaux, radiographies.

