


BORNE DE COLLECTE AUTOMATISEE POUR LES DECHETS DE SOINS

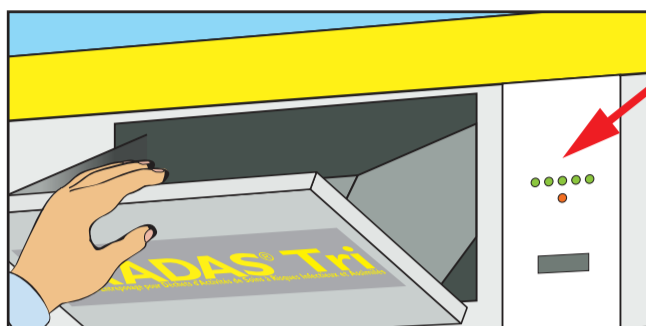
1

Identifiez votre conteneur en présentant le code barre devant la fenêtre du scanner.



2

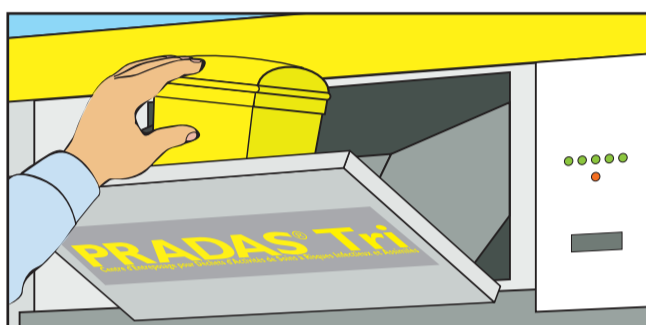
Dès que votre code barre est identifié par la lumière verte, vous pouvez ouvrir la trappe.



3

Déposez votre conteneur.

N'OUBLIEZ PAS DE REFERMER LA TRAPPE



2



2

DECHETS AUTORISÉS

Piquants / Coupants / Tranchants : aiguilles, ampoules, scalpels, lames, etc.

Déchets mous : compresses, pansements, sondes, drains, flacons, seringues, alèses, etc.

DECHETS EXCLUS

Produits à risques chimiques ou toxiques, bombes aérosols, pièces anatomiques identifiables, cadavres d'animaux, radiographies.



1



Lecteur code à barres

1

**N'ABANDONNEZ EN AUCUN CAS VOS DECHETS
D'ACTIVITES DE SOINS A RISQUES INFECTIEUX
SUR LA VOIE PUBLIQUE
OU DEVANT LA BORNE PRADAS® TRI.**

Gestionnaire

GAP Hygiène Santé

N° Indigo 0 820 207 240

Coût d'un appel local